


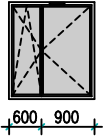

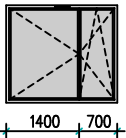

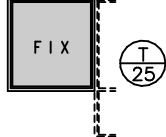

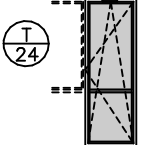

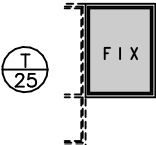









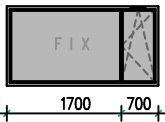


OZN	SCHEMA	P O P I S P R V K U	ROZMĚR	UMÍSTĚNÍ V						CELKEM KS	P O Z N Á M K Y
				SUTERÉN	1.NP	2.NP	3.NP	4.NP	5.NP		
		OKNO PLASTOVÉ, OTEVÍRAVÉ A SKLOPNÉ, JEDNOKŘÍDLOVÉ, Z 6ti KOMOROVÉHO PROFILU, ZASKLENÉ IZOLAČNÍM TROJSKLEM, max $U_w = 0,9 \text{ W/m}^2\text{K}$ , S CELOOBVODOVÝM KOVÁNÍM S MIKROVENTILACÍ, VNĚ S DEKOREM, UVNITŘ BÍLÉ ( ODSŤÍN DEKORU TMAVĚ ŠEDÝ ). OKNO BUDE VYBAVENO VĚTRACÍ AKUSTICKOU ŠTĚRBINOU, VNITŘNÍ PARAPET PLASTOVÝ, VNĚ POLAKOVANÝ PLECH.	1200 x 1750	-	-	-	-	2	-	2	ODSTÍN UPŘESNÍ INVESTOR OKNO BUDE DO ZDIVA OSAZENO PO OBVODĚ RÁMU S TĚSNÍCÍ PÁSKOU.(OMÍTATELNOU). POHLED NA OKNO Z VNĚJŠÍ STRANY
		OKNO PLASTOVÉ, OTEVÍRAVÉ A SKLOPNÉ, DVOUKŘÍDLOVÉ, Z 6ti KOMOROVÉHO PROFILU, ZASKLENÉ IZOLAČNÍM TROJSKLEM, max $U_w = 0,9 \text{ W/m}^2\text{K}$ , S CELOOBVODOVÝM KOVÁNÍM S MIKROVENTILACÍ, VNĚ S DEKOREM, UVNITŘ BÍLÉ ( ODSŤÍN DEKORU TMAVĚ ŠEDÝ ). OKNO BUDE VYBAVENO VĚTRACÍ AKUSTICKOU ŠTĚRBINOU, VNITŘNÍ PARAPET PLASTOVÝ, VNĚ POLAKOVANÝ PLECH.	1500 x 1750	-	-	-	-	6	-	6	—    —
		OKNO PLASTOVÉ, OTEVÍRAVÉ A SKLOPNÉ, DVOUKŘÍDLOVÉ, Z 6ti KOMOROVÉHO PROFILU, ZASKLENÉ IZOLAČNÍM TROJSKLEM, max $U_w = 0,9 \text{ W/m}^2\text{K}$ , S CELOOBVODOVÝM KOVÁNÍM S MIKROVENTILACÍ, VNĚ S DEKOREM, UVNITŘ BÍLÉ ( ODSŤÍN DEKORU TMAVĚ ŠEDÝ ). OKNO BUDE VYBAVENO VĚTRACÍ AKUSTICKOU ŠTĚRBINOU, VNITŘNÍ PARAPET PLASTOVÝ, VNĚ POLAKOVANÝ PLECH.	2100 x 1750	-	-	-	-	6	-	6	—    —
		OKNO PLASTOVÉ, FIXNÍ, JEDNOKŘÍDLOVÉ, Z 6ti KOMOROVÉHO PROFILU, ZASKLENÉ IZOLAČNÍM TROJSKLEM, max $U_w = 0,9 \text{ W/m}^2\text{K}$ , VNĚ S DEKOREM, UVNITŘ BÍLÉ ( ODSŤÍN DEKORU TMAVĚ ŠEDÝ ). VNITŘNÍ PARAPET PLASTOVÝ, VNĚ POLAKOVANÝ PLECH. OKNO VÁŽE NA BALKON. DVEŘE T/25	1500 x 1750	-	-	-	-	2	-	2	—    —
		BALKON. DVEŘE PLASTOVÉ, OTEVÍRAVÉ A SKLOPNÉ, JEDNOKŘÍDLOVÉ, Z 6ti KOMOROVÉHO PROFILU, ZASKLENÉ IZOLAČNÍM TROJSKLEM, max $U_w = 0,9 \text{ W/m}^2\text{K}$ , S CELOOBVODOVÝM KOVÁNÍ S MIKROVENTILACÍ, VNĚ S DEKOREM, UVNITŘ BÍLÉ ( ODSŤÍN DEKORU TMAVĚ ŠEDÝ ). DVEŘE BUDOU VYBAVENY VĚTRACÍ AKUSTICKOU ŠTĚRBINOU, VNITŘNÍ PARAPET KERAM. DLAŽBA, VNĚ POLAKOVANÝ PLECH.	900 x 2700	-	-	-	-	2 L 1 P	-	3	ODSTÍN UPŘESNÍ INVESTOR DVEŘE BUDOU DO ZDIVA OSAZENY PO OBVODĚ RÁMU S TĚSNÍCÍ PÁSKOU.(OMÍTATELNOU). POHLED NA OKNO Z VNĚJŠÍ STRANY
		OKNO PLASTOVÉ, FIXNÍ, JEDNOKŘÍDLOVÉ, Z 6ti KOMOROVÉHO PROFILU, ZASKLENÉ IZOLAČNÍM TROJSKLEM, max $U_w = 0,9 \text{ W/m}^2\text{K}$ , VNĚ S DEKOREM, UVNITŘ BÍLÉ ( ODSŤÍN DEKORU TMAVĚ ŠEDÝ ). VNITŘNÍ PARAPET PLASTOVÝ, VNĚ POLAKOVANÝ PLECH. OKNO VÁŽE NA BALKON. DVEŘE T/18	1180 x 1750	-	-	-	-	1	-	1	ODSTÍN UPŘESNÍ INVESTOR OKNO BUDE DO ZDIVA OSAZENO PO OBVODĚ RÁMU S TĚSNÍCÍ PÁSKOU.(OMÍTATELNOU). POHLED NA OKNO Z VNĚJŠÍ STRANY
		OKNO PLASTOVÉ, OTEVÍRAVÉ A SKLOPNÉ, DVOUKŘÍDLOVÉ, Z 6ti KOMOROVÉHO PROFILU, ZASKLENÉ IZOLAČNÍM TROJSKLEM, max $U_w = 0,9 \text{ W/m}^2\text{K}$ , S CELOOBVODOVÝM KOVÁNÍM S MIKROVENTILACÍ, VNĚ S DEKOREM, UVNITŘ BÍLÉ ( ODSŤÍN DEKORU TMAVĚ ŠEDÝ ). OKNO BUDE VYBAVENO VĚTRACÍ AKUSTICKOU ŠTĚRBINOU, VNITŘNÍ PARAPET PLASTOVÝ, VNĚ POLAKOVANÝ PLECH.	1500 x 1500	-	-	-	-	-	4	4	—    —
		OKNO PLASTOVÉ, SKLOPNÉ, JEDNOKŘÍDLOVÉ, Z 6ti KOMOROVÉHO PROFILU, ZASKLENÉ IZOLAČNÍM TROJSKLEM, max $U_w = 0,9 \text{ W/m}^2\text{K}$ , S CELOOBVODOVÝM KOVÁNÍM, VNĚ S DEKOREM, UVNITŘ BÍLÉ ( ODSŤÍN DEKORU TMAVĚ ŠEDÝ ). VNITŘNÍ PARAPET PLASTOVÝ, VNĚ POLAKOVANÝ PLECH.	1200 x 750	-	-	-	-	-	2	2	—    —
		OKNO PLASTOVÉ, FIXNÍ, JEDNOKŘÍDLOVÉ, Z 6ti KOMOROVÉHO PROFILU, ZASKLENÉ IZOLAČNÍM TROJSKLEM, max $U_w = 0,9 \text{ W/m}^2\text{K}$ , VNĚ S DEKOREM, UVNITŘ BÍLÉ ( ODSŤÍN DEKORU TMAVĚ ŠEDÝ ). VNITŘNÍ PARAPET PLASTOVÝ, VNĚ POLAKOVANÝ PLECH.	2000 x 750	-	-	-	-	-	1	1	—    —
		OKNO PLASTOVÉ, SKLOPNÉ, JEDNOKŘÍDLOVÉ, Z 6ti KOMOROVÉHO PROFILU, ZASKLENÉ IZOLAČNÍM TROJSKLEM, max $U_w = 0,9 \text{ W/m}^2\text{K}$ , S CELOOBVODOVÝM KOVÁNÍM, VNĚ S DEKOREM, UVNITŘ BÍLÉ ( ODSŤÍN DEKORU TMAVĚ ŠEDÝ ). VNITŘNÍ PARAPET PLASTOVÝ, VNĚ POLAKOVANÝ PLECH. DOPLNĚNÉ TÁHLEM PRO OTVÍRÁNÍ Z PODLAHY	900 x 500	-	-	-	-	-	2	2	—    —
		OKNO PLASTOVÉ, OTEVÍRAVÉ A SKLOPNÉ + FIXNĚ ZASKLENÁ ČÁST, Z 6ti KOMOROVÉHO PROFILU, ZASKLENÉ IZOLAČNÍM TROJSKLEM, max $U_w = 0,9 \text{ W/m}^2\text{K}$ , S CELOOBVODOVÝM KOVÁNÍM S MIKROVENTILACÍ, VNĚ S DEKOREM, UVNITŘ BÍLÉ ( ODSŤÍN DEKORU TMAVĚ ŠEDÝ ). OKNO BUDE VYBAVENO VĚTRACÍ AKUSTICKOU ŠTĚRBINOU, VNITŘNÍ PARAPET PLASTOVÝ, VNĚ POLAKOVANÝ PLECH.	2400 x 1500	-	-	-	-	-	2	2	—    —